PARTICOLARE A: CORNICIONE
SCALA 1:10

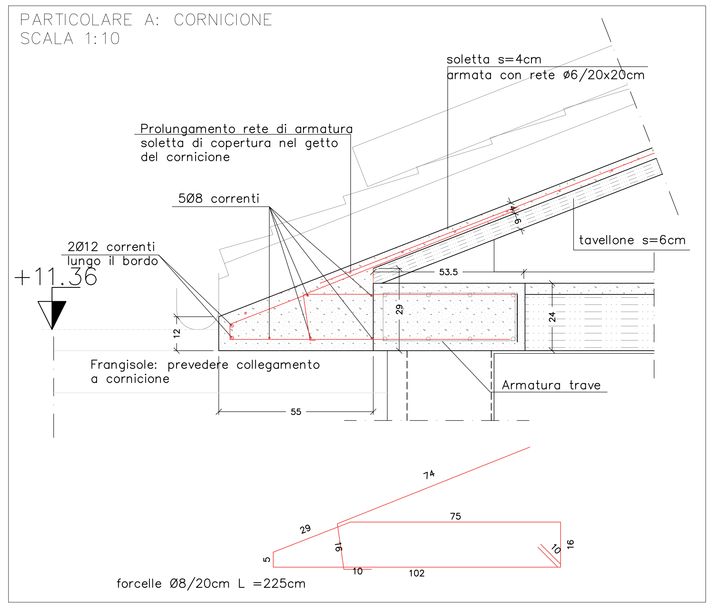

PARTICOLARE A: TRAVE IN ACCIAIO PORTA TAMPONAMENTO/INFISSO
SCALA 1:10 (QUOTE IN MM)

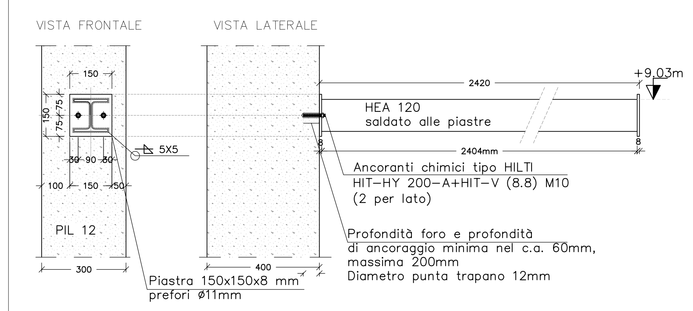

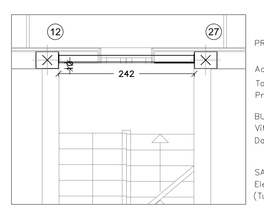

PRESCRIZIONI MATERIALI

Acciaio per carpenterie S 275 (Conformi a UNI EN 10025 e recanti Marcatura CE)
Tolleranze profili
Profili HE UNI 5397:1978 / UNI EN 10034:1995

BULLONI
Vite Classe 8.8 (Conformi a UNI EN 15048-1:2007 e Marcati CE)
Dadi Classe 8 (Conformi a UNI EN 15048-1:2007 e Marcati CE)

SALDATURE
Elettrodi E 44 (UNI5132) Classe 4 B
(Tutte le saldature devono essere realizzate da saldatore patentato).

PARTICOLARE COLLEGAMENTO MURATURE DI TAMPONAMENTO-TELAI IN C.A.

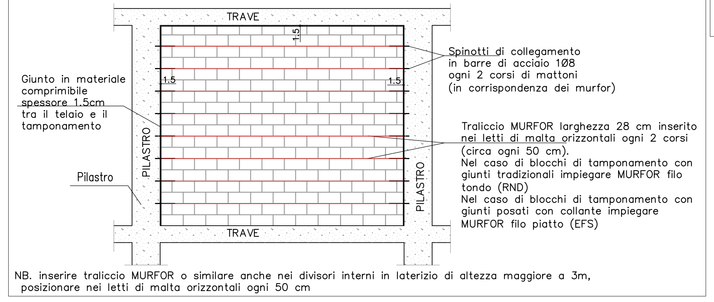

NB. inserire traliccio MURFOR o similare anche nei divisori interni in laterizio di altezza maggiore a 3m, posizionare nei letti di malta orizzontali ogni 50 cm

PARTICOLARE TIPO COLLEGAMENTO MONTANTE PARAPETTO SOLETTA

NB: IL PARTICOLARE COSTITUISCE IL DETTAGLIO TIPO, QUALSIASI VARIAZIONE ANDRA'PREVENTIVAMENTE CONCORDATA CON LA D.L.

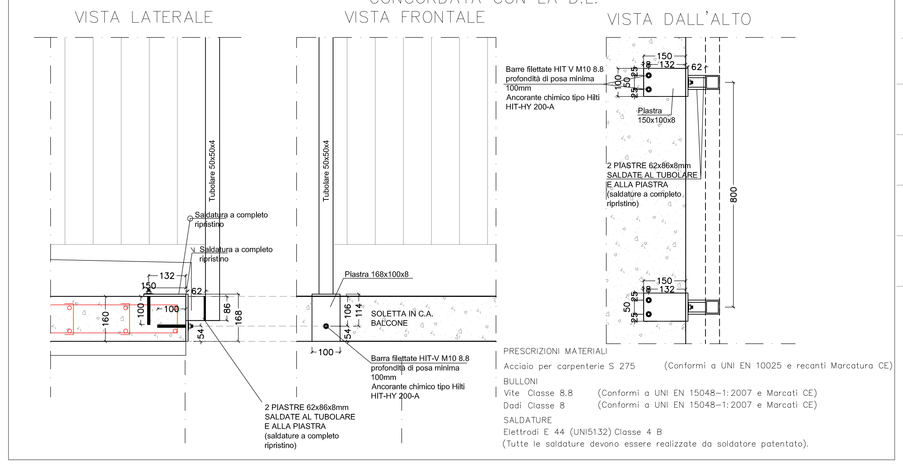

PRESCRIZIONI MATERIALI
Acciaio per carpenterie S 275 (Conformi a UNI EN 10025 e recanti Marcatura CE)
BULLONI:
Vite Classe 8.8 (Conformi a UNI EN 15048-1:2007 e Marcati CE)
Dadi Classe 8 (Conformi a UNI EN 15048-1:2007 e Marcati CE)
SALDATURE
Elettrodi E 44 (UNI5132) Classe 4 B
(Tutte le saldature devono essere realizzate da saldatore patentato).

SEZIONE A-A - SCALA 1:50

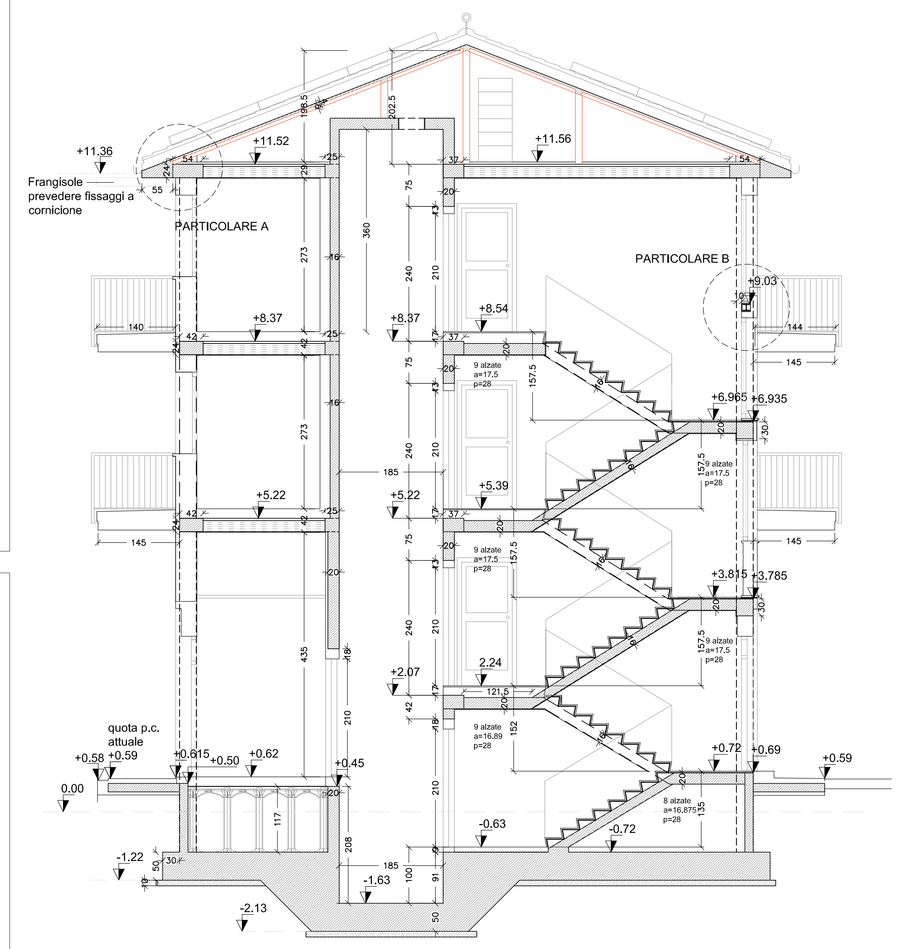

SEZIONE B-B - SCALA 1:50

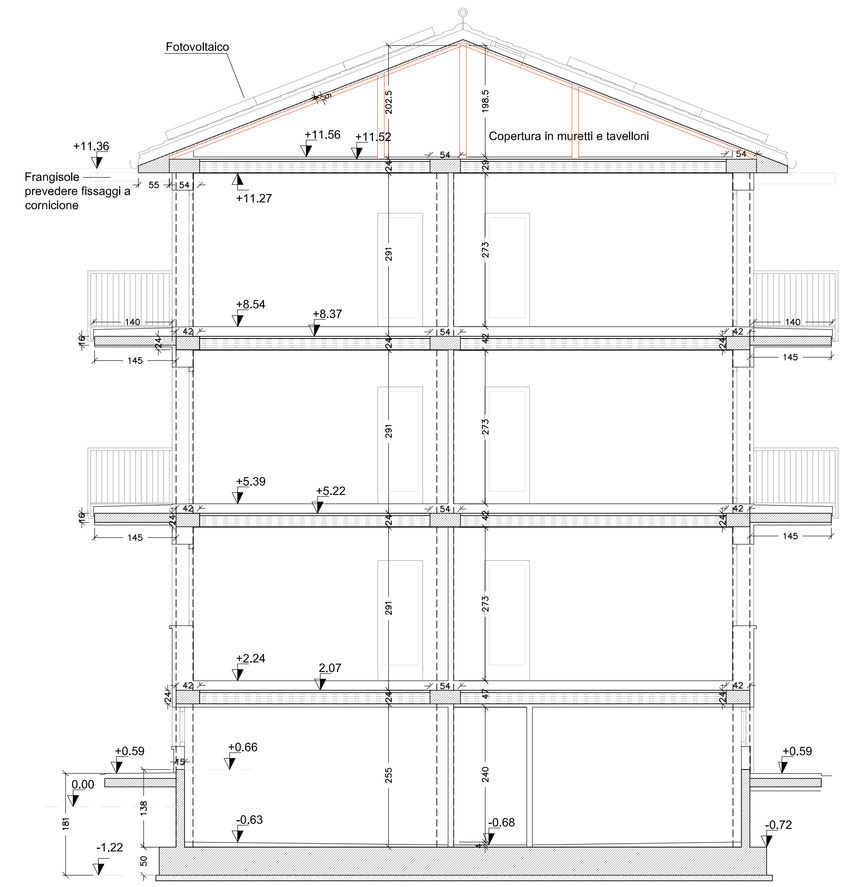

PARTICOLARE B: ZONA DI APPOGGIO TAVELLONI SUI MURETTI
SCALA 1:10

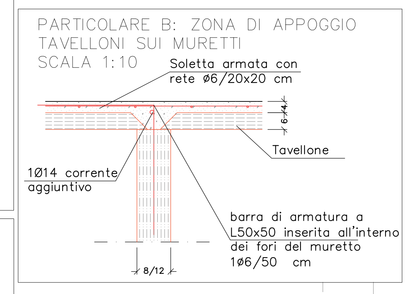

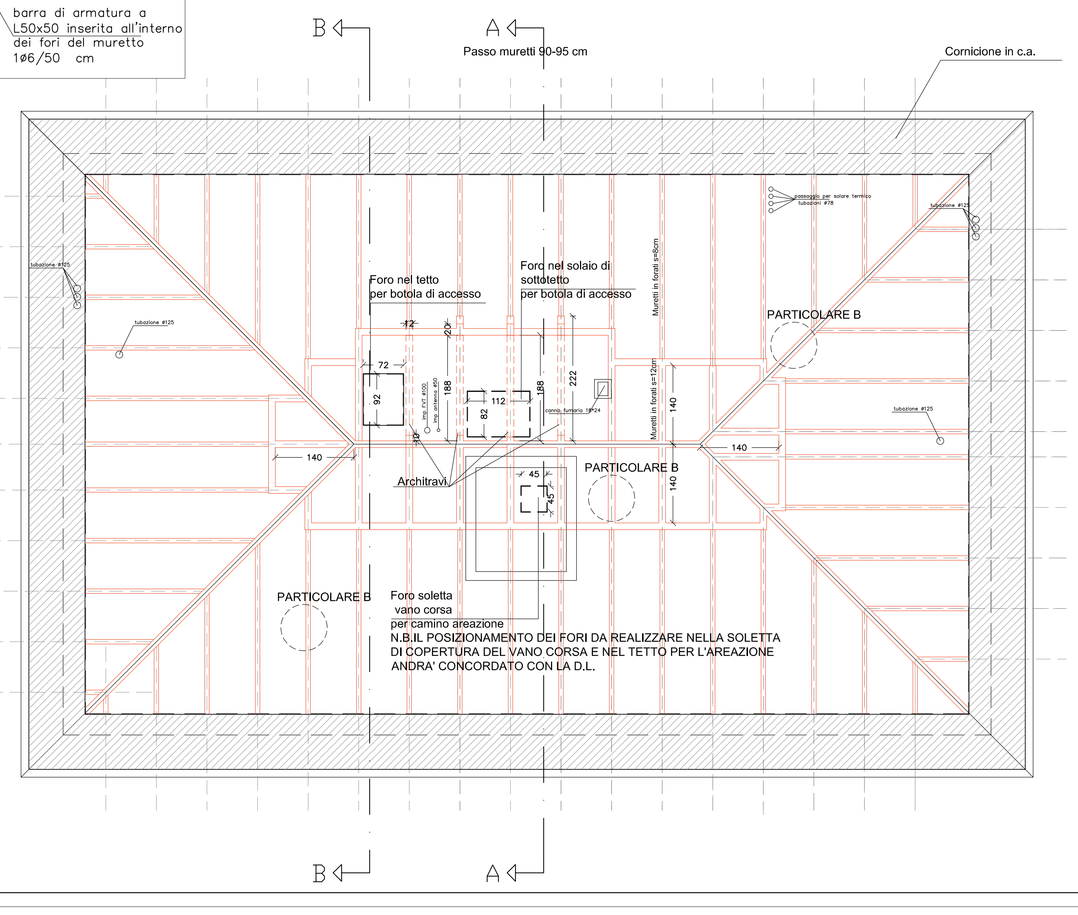

PRESCRIZIONE MATERIALI

CALCESTRUZZO
STRUTTURE DI FONDAZIONE:
Classe di esposizione XC2 (secondo UNI-EN 206) con:
Max. A/C =0.60
RcK min. =30MPa
Dosaggio minimo di cemento =280 Kg/mc
Slump S3 max. inerti 30 mm.

STRUTTURE IN ELEVAZIONE:
Classe di esposizione XC3 (secondo UNI-EN 206) con:
Max. A/C =0.55
RcK min. =37MPa
Dosaggio minimo di cemento =300 Kg/mc
Spessore copriferro minimo 3cm.
Slump S4 max. inerti 20 mm.

ACCIAIO PER CEMENTO ARMATO
Acciaio Feb 450 C controllato in stabilimento
fy/fyk <=1.35
(ft/fy)medio >=1.13

PROVINCIA DI RAVENNA

Ente gestore:

ACER AZIENDA CASA EMILIA-ROMAGNA DELLA PROVINCIA DI RAVENNA
CF e P.IVA 00080750396 V.le Farini, 26 - 48121 Ravenna
tel. 0544 210111 - fax 0544 34146 - info@acerravenna.it

Ente proprietario:

COMUNE DI FAENZA
Piazza del Popolo n. 31 - C.A.P. 48018
Telefono 0546691111 - Fax 0546691499

GRUPPO DI PROGETTAZIONE:

Progettista Architettonico e coordinamento
Ing. Elisabetta Rivola (A.C.E.R.)

Progettista Impianti elettrici e meccanici
Ing. Salvatore Pilitteri (A.C.E.R.)

Progettista Strutture
Ing. Daniele Cangini (InStudio Ingegneri Associati)

Coordinamento sicurezza:

PROGETTO DI RIQUALIFICAZIONE EDILIZIA RESIDENZIALE PUBBLICA

DEMOLIZIONE E RICOSTRUZIONE DI EDIFICIO

SITO IN VIA PONTE ROMANO, 28 - FAENZA (RA)

REALIZZAZIONE DI 6 ALLOGGI DI EDILIZIA RESIDENZIALE PUBBLICA

PROGETTO DEFINITIVO/ESECUTIVO

File name:	Disegnatore:	Scala grafiche: 1:50/1:10
Pianta disposizione muretti - Sezioni - Particolari		S.07
Emissione 14/07/16 Agg. 08/02/17		